


コミュニティバンク せんぽくの現況

2022年9月ミニディスクロージャー



仙北信用組合

Community Bank

せんぽく

ごあいさつ

平素より仙北信用組合をご利用・お引き立ていただき誠にありがとうございます。

今般、令和4年度上期に於ける当組合の業績や事業内容等を皆さまにご案内するため、「コミュニティバンクせんぼくの現況ミニディスクロージャー誌」を作成しました。冊子を通じて当組合のご理解を深めていただければ幸いです。

また、当組合の経営戦略の一環として、11月21日より本店を築館に移転し営業を開始いたしました。

店舗体制変革の中でありますが、顧客サービスの充実に努めてまいりますので、どうか皆さまにおかれましては引き続きご支援を賜りますよう、心からお願い申し上げます。

令和4年11月 理事長 **秋山 保茂**

事業方針

経営理念

私たちは、地域の個人と事業者が生き活きと活動し、地方ならではの豊かな生活と地域の活性化を実現するための『サポート集団』であり続けることを目指します。

経営基本方針

- ◇ 地域経済への貢献
 - 円滑な資金供与の推進
 - ・ 金融仲介機能の発揮
 - ・ 中小企業分野における積極的な企業支援
 - ・ 地域社会との連携
- ◇ 持続可能なビジネスモデルの構築
 - 本業業務に徹した営業展開
 - 預貸取引シェアの拡大による収益獲得機会の開拓
 - 資金ニーズの把握と多面的な金融サービスの提供
 - 不良債権の回収促進
- ◇ 人材育成の強化
 - 地域経済への貢献につながる人材の育成
 - ・ 役職員自らの自己啓発
 - ・ 計画的な教育訓練の実施

地域のみなさまとのふれあい

毎年9月に「しんくみの日週間」を設け、令和4年度は以下の取組みを実施しました。

- ・ 本店駐車場にて献血活動を実施し、お客さま、役職員合わせて29名の方にご協力いただきました。



献 血

- ・ 子供たちの健全な育成支援として、宮城県信用組合協会を通じた寄付金(しんくみピーターパンカードをご利用いただいた0.3%相当額)と、当組合からの寄付金を加えた計20万円を「栗原市立はげまし学園」に贈呈しました。



寄付金贈呈(栗原市長へ)

自己資本比率の状況について

自己資本比率は、信用組合の健全性をはかる重要な指標のひとつです。信用組合などの国内のみで営業する金融機関は国内基準で4%以上を維持することが求められています。

当組合の令和4年9月期における自己資本比率は右記のとおりになっております。

$$7.20\% \text{ 自己資本比率} = \frac{1,535,780 \text{ 千円 (自己資本の額)}}{21,307,431 \text{ 千円 (リスク・アセット等の額の合計額)}} \times 100\%$$

地域に対する信用供与の状況

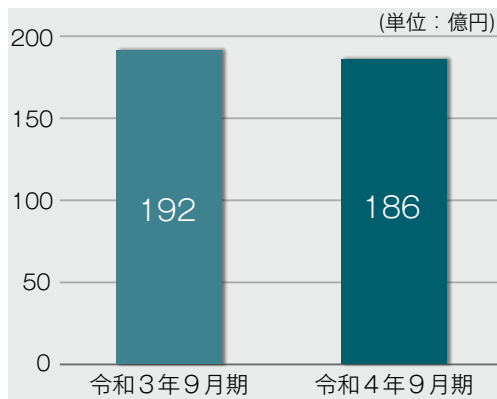
● 貸出金業種別残高・構成比

(単位：千円・%)

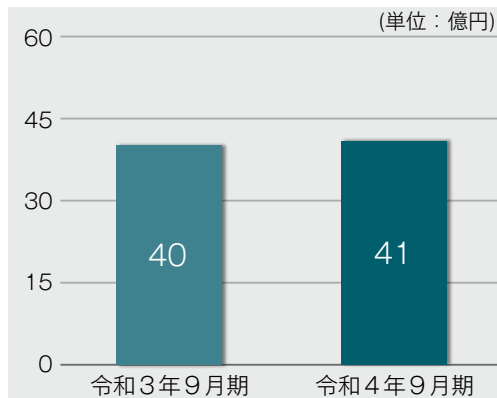
業種区分	令和3年9月		令和4年9月	
	金額	構成比	金額	構成比
製造業	862,784	2.93	811,893	2.80
農業・林業	176,028	0.60	178,673	0.62
漁業	—	—	—	—
鉱業、採石業、砂利採取業	—	—	—	—
建設業	2,894,962	9.84	2,487,239	8.58
電気・ガス・熱供給・水道業	1,190,195	4.04	1,331,746	4.59
情報通信業	124,867	0.42	113,122	0.39
運輸業、郵便業	1,095,048	3.72	1,101,554	3.80
卸売業、小売業	4,301,367	14.62	4,111,028	14.17
金融業、保険業	7,927	0.03	7,038	0.02
不動産業	4,650,321	15.80	4,553,704	15.70
物品賃貸業	—	—	—	—
学術研究、専門・技術サービス業	—	—	—	—
宿泊業	436,718	1.48	421,570	1.45
飲食業	1,132,356	3.85	1,154,999	3.98
生活関連サービス業、娯楽業	—	—	—	—
教育、学習支援業	307,728	1.05	282,059	0.97
医療、福祉	877,617	2.98	902,350	3.11
その他のサービス	1,217,715	4.14	1,220,868	4.21
その他の産業	6,577	0.02	600	0.00
小計	19,282,216	65.52	18,678,538	64.39
国・地方公共団体	3,510,359	11.93	3,514,169	12.12
個人(住宅・消費・納税資金等)	6,638,433	22.55	6,813,165	23.49
合計	29,431,009	100.00	29,005,873	100.00

(注) 業種別区分は日本標準産業分類の大分類に準じて記載しております。

● 中小企業向け貸出金残高の状況



● 個人ローンの状況



資産の状況

● 金融再生法開示債権および同債権に対する保全額

(単位：千円・%)

区分	債権額(A)	担保・保証等(B)	貸倒引当金(C)	保全額(D)=(B)+(C)	保全率(D)/(A)	貸倒引当金引当率(C)/(A-B)	
破産更生債権及びこれらに準ずる債権	令和3年9月期	1,134,686	695,166	439,520	1,134,686	100.00	100.00
	令和4年9月期	1,051,456	579,687	471,768	1,051,456	100.00	100.00
危険債権	令和3年9月期	695,243	351,122	60,496	411,618	59.20	17.58
	令和4年9月期	1,020,293	603,257	51,795	655,053	64.20	12.42
要管理債権	令和3年9月期	473,794	473,794	—	473,794	100.00	—
	令和4年9月期	242,979	242,979	—	242,979	100.00	—
うち、三月以上延滞債権	令和3年9月期	96,010	96,010	—	96,010	100.00	—
	令和4年9月期	—	—	—	—	—	—
うち、貸出条件緩和債権	令和3年9月期	377,784	377,784	—	377,784	100.00	—
	令和4年9月期	242,979	242,979	—	242,979	100.00	—
不良債権計	令和3年9月期	2,303,725	1,520,083	500,016	2,020,099	87.69	63.81
	令和4年9月期	2,314,729	1,425,924	523,564	1,949,489	84.22	58.91
正常債権	令和3年9月期	27,143,337	—	—	27,143,337	100.00	—
	令和4年9月期	26,705,917	—	—	26,705,917	100.00	—
合計	令和3年9月期	29,447,062	—	—	29,447,062	100.00	—
	令和4年9月期	29,020,646	—	—	29,020,646	100.00	—

担保・保証、貸倒引当金等の保全額は、9月期における算出であり、3月期に向けては、再度、保全額を見直すこととなります。

正常債権

92.02%

7.98%

不良債権

このうち84.22%は、担保や保証並びに引当金で保全されています。

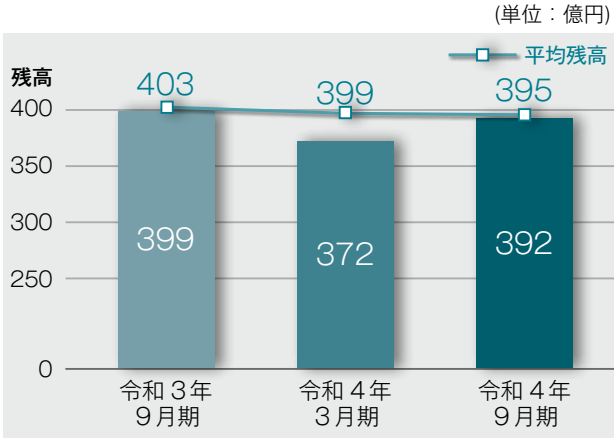
● 有価証券の時価等情報

1. 売買目的有価証券に区分した有価証券はありません。
2. 満期保有目的に区分した有価証券はありません。
3. その他有価証券で時価のある有価証券に区分した有価証券はありません。

預金・貸出金の状況

● 預金の推移

地域の皆さまの大切なお金を地元発展のために役立てております。

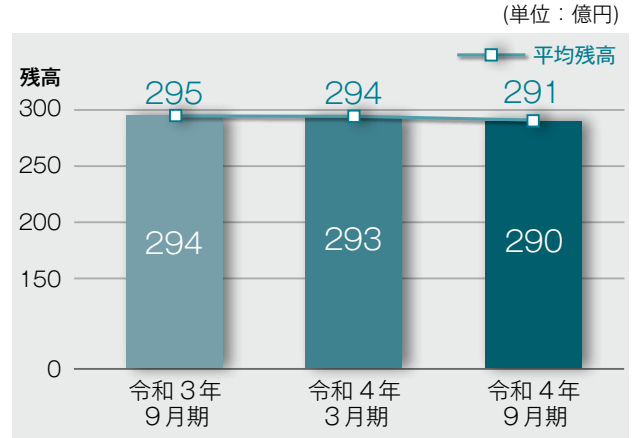


(単位：億円)

	平均残高	残高
令和3年9月期	403	399
令和4年3月期	399	372
令和4年9月期	395	392

● 貸出金の推移

地元中小規模事業者向け貸出および個人向けローンを積極的に支援致しております。



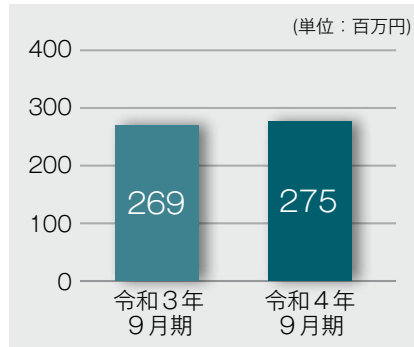
(単位：億円)

	平均残高	残高
令和3年9月期	295	294
令和4年3月期	294	293
令和4年9月期	291	290

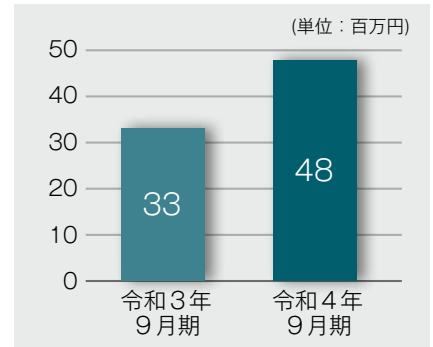
収益状況

期末における当組合の収益状況をグラフで示したものであります。主な収益は貸出金利息です。

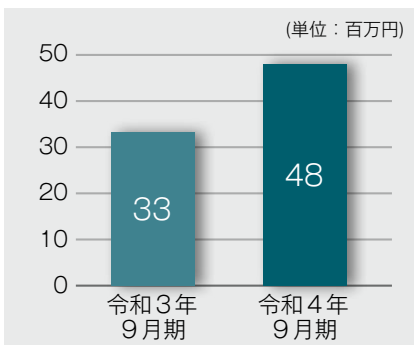
● 業務粗利益



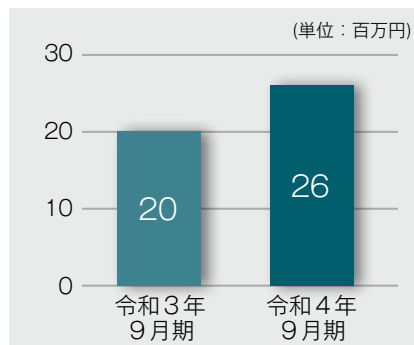
● 業務純益



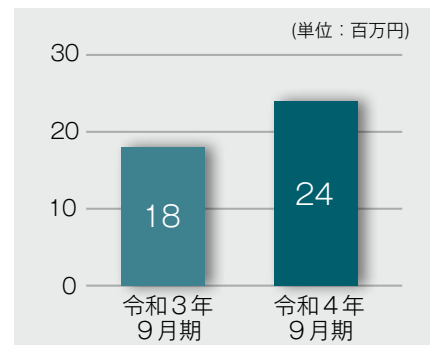
● コア業務純益



● 経常利益



● 当期純利益



財務諸表

● 貸借対照表

期末における当組合の財産状態を表したものであり、資金をどのように調達し、どのように運用しているのか等を示しております。

科 目	資産の部	
	令和3年9月	令和4年9月
現金	633,187	665,850
預け金	14,162,781	11,093,905
有価証券	16,617	14,495
貸出金	29,431,009	29,005,873
外国為替	—	—
その他資産	114,301	93,559
有形固定資産	535,809	515,138
無形固定資産	2,375	6,445
繰延税金資産	—	—
再評価に係る繰延税金資産	—	—
債務保証見返	143	105
貸倒引当金	△ 512,143	△ 536,123
資産の部合計	44,384,083	40,859,249

科 目	負債及び組合員勘定の部	
	令和3年9月	令和4年9月
預金積金	39,933,777	39,273,807
譲渡性預金	—	—
借入金	2,900,000	—
その他負債	43,579	34,108
退職給付引当金	31,162	20,746
役員退職慰労引当金	—	—
その他の引当金	—	—
偶発損失引当金	1,762	1,947
睡眠預金払戻損失引当金	302	307
繰延税金負債	—	—
再評価に係る繰延税金負債	—	—
債務保証	143	105
負債の部合計	42,910,728	39,331,022
出資金	1,124,050	1,120,358
資本剰余金	—	—
利益剰余金	349,304	407,868
利益準備金	136,000	136,000
特別積立金	350,000	350,000
当期末処分剰余金	△ 136,695	△ 78,131
評価・換算差額等合計	—	—
純資産の部合計	1,473,354	1,528,226
負債および純資産の部合計	44,384,083	40,859,249

● 損益計算書

期末における当組合の経営成績を示したものであり、企業活動の結果を、収益と費用および利益の状況で示しております。

科 目	令和3年9月	令和4年9月
経常収益	318,450	317,033
資金運用収益	288,642	290,761
貸出金利息	277,943	279,323
預け金利息	7,591	5,864
有価証券利息配当金	360	360
その他の受入利息	2,747	5,212
役務取引等収益	28,171	23,841
その他業務収益	1,636	2,423
その他経常収益	—	8
経常費用	298,185	290,853
資金調達費用	7,825	5,458
役務取引等費用	40,911	36,241
その他業務費用	0	92
経 費	235,949	226,967
人件費	121,350	117,932
物件費	108,140	103,040
税金	6,458	5,994
その他経常費用	13,497	22,093

科 目	令和3年9月	令和4年9月
経常利益	20,265	26,179
特別利益	—	—
特別損失	0	704
税引前当期純利益	20,265	25,475
法人税、住民税及び事業税	1,270	1,270
法人税等調整額	—	—
当期純利益	18,994	24,205
繰越金(当期首残高)	△ 155,689	△ 102,336
当期末処分剰余金	△ 136,695	△ 78,131

(注) 1. 記載単位は千円です。

(注) 2. 各係数は千円未満は切り捨てて記載しておりますので合計が一致しない場合があります。

コミュニティバンクせんぽくの概要

令和4年9月30日現在

名称：仙北信用組合	総資産：40,859百万円	自己資本額：1,535百万円
略称：コミュニティバンクせんぽく	預金：39,273百万円	貸出金：29,005百万円
理事長：秋山保茂	組合員数：17,969名	出資金：1,120百万円
本店所在地：宮城県栗原市若柳字川北中町11番地	店舗数：5店舗	役員数：43名
設立：昭和30年8月3日	営業地区：栗原市、登米市、気仙沼市、本吉郡南三陸町	

店舗およびATM所在地

■ 本 部



宮城県栗原市若柳字川北中町11番地
TEL: 0228-32-3014
11月21日より店外ATM本店若柳出張所として稼働しております。

■ 本 店 築館支店



宮城県栗原市築館薬師四丁目6番35号
TEL: 0228-22-2376
本店は11月21日より上記所在地にて営業を開始しております。

■ 迫 支 店



宮城県登米市迫町佐沼字小金丁1番地の1
TEL: 0220-22-3095

■ 栗 駒 支 店



宮城県栗原市栗駒岩ヶ崎下小路46番地
TEL: 0228-45-1517

■ 中 田 支 店



宮城県登米市中田町石森字加賀野一丁目8番地の11
TEL: 0220-35-2100

店外ATM

- 栗原市立栗原中央病院出張所
- 宮城県栗原市築館宮野中央三丁目1番地1
- デイリーポート新鮮館佐沼店出張所
- 宮城県登米市迫町佐沼字大綱上17番地
- 迫支店米山出張所
- 宮城県登米市米山町西野字片平小路25番地

