


コミュニティバンク せんぽくの現況

2019年9月ミニディスクロージャー



仙北信用組合

Community Bank

せんぽく

ごあいさつ

理事長 **山野邊 照明**

平素より仙北信用組合をご利用・ご引立
いただき誠にありがとうございます。

今般、令和元年度上期に於ける当組合の業績や
事業内容等を皆さまにご案内するため、「コミュ
ニティバンクせんぼくの現況 ミニディスク
ロージャー誌」を作成しました。冊子を通じて
当組合のご理解を深めていただければ幸いと
存じます。

どうか皆さまにおかれましては引き続きご支援
を賜りますよう、心からお願い申し上げます。

令和元年11月

事業方針

経営理念

私たちは、地域の個人と事業者が活き活きと活動し、地方
ならではの豊かな生活と地域の活性化を実現するための
『サポート集団』であり続けることを目指します。

経営基本方針

- ◇ 地域経済への貢献
 - 円滑な資金供与の推進
 - ・ 地域社会との連携
 - ・ 経営改善計画策定支援等の積極推進
 - ・ 金融仲介機能の発揮
 - 人材育成の強化
 - ・ 役職員自らの自己啓発
 - ・ 人材育成方針に沿った各種カリキュラムによるスキルアップ
- ◇ 収益力強化による健全な財務基盤の確立
 - 資金収益力の向上
 - 生産性の向上
 - 不良債権の回収促進

地域のみなさまとのふれあい

毎年9月に「しんくみの日週間」を設け、令和元年度は以下の
取組みを実施しました。

- ・ 本店駐車場にて献血活動を実施し、お客さま、職員合わせて
55名の方にご協力いただきました。

- ・ 子供たちの健全な育成支援として、宮城県信用組合協会
を通じた寄付金(しんくみピーターバンクカードをご利用
いただいた0.3%相当額)と、当組合からの寄付金を加えた
計20万円を「栗原市立はげまし学園」に贈呈しました。



寄付金贈呈(栗原市長へ)



献血

今年度も各地で開催されたお祭り等の
地域行事に積極的に参加しました。

- 1、佐沼夏まつり (7月)
- 2、くりこま山車まつり (7月)
- 3、若柳夏まつり流灯花火大会 (8月)
- 4、ツール・ド・いちはさま2019 (8月)



佐沼夏まつり



くりこま山車まつり



ツール・ド・いちはさま2019

自己資本比率の状況について

自己資本比率は、信用組合の健全性をはかる重要な指標の
ひとつです。信用組合などの国内のみで営業する金融機関は
国内基準で4%以上を維持することが求められています。

当組合の令和元年9月期における自己資本比率は右記の
とおりとなっております。

$$6.10\% \text{ 自己資本比率} = \frac{1,465,709 \text{千円 (自己資本の額)}}{24,021,076 \text{千円 (リスク・アセット等の額の合計額)}} \times 100\%$$

地域に対する信用供与の状況

●貸出金業種別残高・構成比

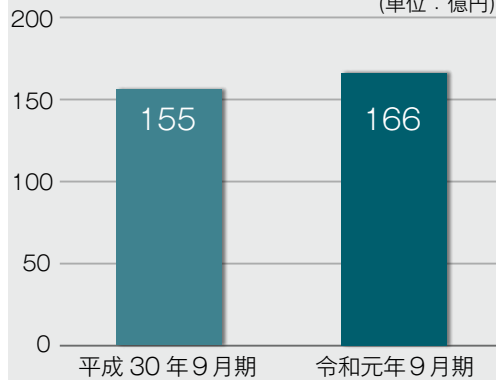
(単位：千円・%)

業種区分	平成30年9月		令和元年9月	
	金額	構成比	金額	構成比
製造業	1,485,571	5.89	1,326,110	5.13
農業・林業	223,256	0.89	173,668	0.67
漁業	—	—	—	—
鉱業、採石業、砂利採取業	—	—	—	—
建設業	1,660,914	6.58	2,153,226	8.32
電気・ガス・熱供給・水道業	1,179,155	4.67	1,122,220	4.34
情報通信業	41,158	0.16	71,862	0.28
運輸業、郵便業	901,023	3.57	774,014	2.99
卸売業、小売業	2,758,638	10.93	2,856,728	11.04
金融業、保険業	300,392	1.19	306,600	1.19
不動産業	3,354,254	13.29	4,300,518	16.62
物品賃貸業	—	—	—	—
学術研究、専門・技術サービス業	—	—	—	—
宿泊業	481,245	1.91	455,121	1.76
飲食業	814,597	3.23	755,099	2.92
生活関連サービス業、娯楽業	3,902	0.02	4,075	0.02
教育、学習支援業	79,006	0.31	92,189	0.36
医療、福祉	515,321	2.04	632,471	2.44
その他のサービス	1,750,512	6.94	1,581,855	6.12
その他の産業	14,891	0.06	14,209	0.05
小計	15,563,840	61.68	16,619,972	64.25
国・地方公共団体	2,714,096	10.76	2,632,200	10.17
個人(住宅・消費・納税資金等)	6,952,356	27.56	6,615,763	25.58
合計	25,230,293	100.00	25,867,936	100.00

(注) 業種別区分は日本標準産業分類の大分類に準じて記載しております。

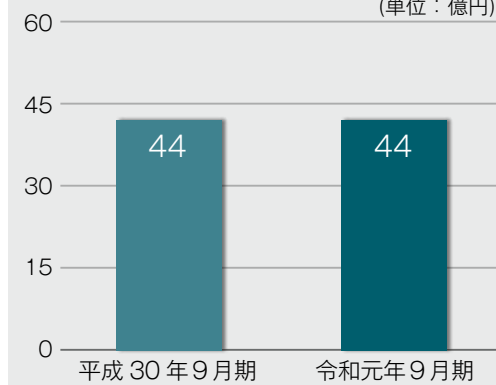
●中小企業向け貸出金残高の状況

(単位：億円)



●個人ローンの状況

(単位：億円)



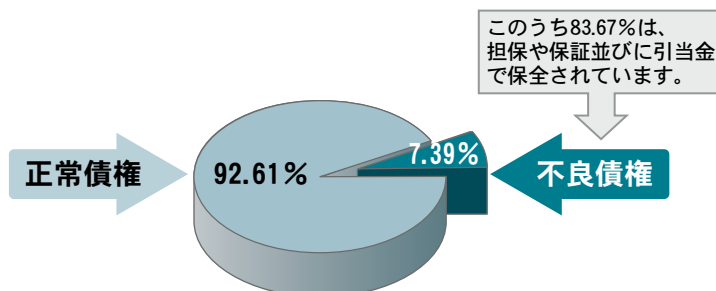
資産の状況

●金融再生法開示債権および同債権に対する保全額

(単位：千円・%)

区分	債権額(A)	担保・保証等(B)	貸倒引当金(C)	保全額(D)=(B)+(C)	保全率(D)/(A)	貸倒引当引当率(C)/(A-B)	
破産更生債権及びこれらに準ずる債権	平成31年3月期	1,181,000	769,294	411,705	1,181,000	100.00	100.00
	令和元年9月期	1,164,666	748,819	415,846	1,164,666	100.00	100.00
危険債権	平成31年3月期	706,642	357,604	19,406	377,011	53.35	5.56
	令和元年9月期	717,135	386,124	18,404	404,528	56.41	5.56
要管理債権	平成31年3月期	21,110	20,814	295	21,110	100.00	100.00
	令和元年9月期	31,977	31,529	447	31,977	100.00	100.00
不良債権計	平成31年3月期	1,908,754	1,147,714	431,407	1,579,122	82.73	56.69
	令和元年9月期	1,913,778	1,166,473	434,698	1,601,172	83.67	58.17
正常債権	平成31年3月期	24,140,340					
	令和元年9月期	23,973,225					
合計	平成31年3月期	26,049,094					
	令和元年9月期	25,887,004					

総与信に占める不良債権の割合は前期比(平成30年9月期)0.29%改善の7.39%になりました。



● 有価証券の時価等情報

1. 売買目的有価証券に区分した有価証券はありません。
2. 満期保有目的に区分した有価証券はありません。
3. その他有価証券で時価のあるもの

(単位：千円)

区 分		平成30年9月			令和元年9月		
		貸借対照表計上額	取得原価	差 額	貸借対照表計上額	取得原価	差 額
株 式	貸借対照表計上額が取得原価を超えるもの	—	—	—	—	—	—
	貸借対照表計上額が取得原価を超えないもの	12,350	12,350	—	12,300	12,300	—
	計	12,350	12,350	—	12,300	12,300	—
国 債	貸借対照表計上額が取得原価を超えるもの	—	—	—	—	—	—
	貸借対照表計上額が取得原価を超えないもの	693,210	709,799	△ 16,589	—	—	—
	計	693,210	709,799	△ 16,589	—	—	—
地方債	貸借対照表計上額が取得原価を超えるもの	—	—	—	—	—	—
	貸借対照表計上額が取得原価を超えないもの	—	—	—	—	—	—
	計	—	—	—	—	—	—
社 債	貸借対照表計上額が取得原価を超えるもの	—	—	—	—	—	—
	貸借対照表計上額が取得原価を超えないもの	—	—	—	—	—	—
	計	—	—	—	—	—	—
その他	貸借対照表計上額が取得原価を超えるもの	—	—	—	—	—	—
	貸借対照表計上額が取得原価を超えないもの	2,286,358	2,329,492	△ 43,134	796,531	829,109	△ 32,578
	計	2,286,358	2,329,492	△ 43,134	796,531	829,109	△ 32,578
合 計	貸借対照表計上額が取得原価を超えるもの	—	—	—	—	—	—
	貸借対照表計上額が取得原価を超えないもの	2,991,918	3,051,641	△ 59,723	808,831	841,409	△ 32,578
	計	2,991,918	3,051,641	△ 59,723	808,831	841,409	△ 32,578

(注) 1. 貸借対照表計上額は、当該期末における市場価格等に基づいております。

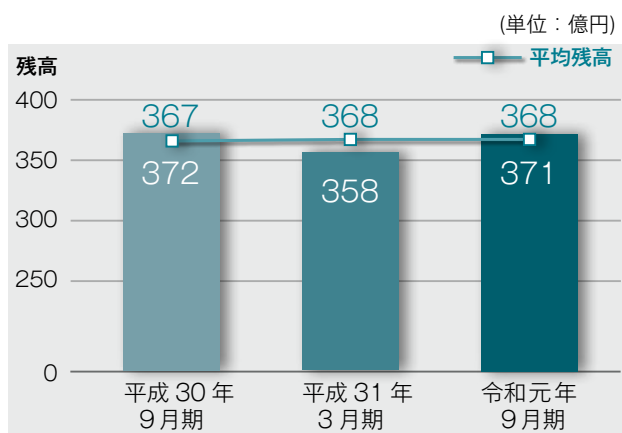
(注) 2. 「株式」は、時価評価がされていない信組情報サービス㈱等です。

(注) 3. 「その他」は、投資信託（日本国債超長期部分ラダーファンドおよびETF（上場投資信託））と宮城県産業復興機構の証券です。

預金・貸出金の状況

● 預金の推移

地域の皆さまの大切なお金を地元発展のために役立てております。

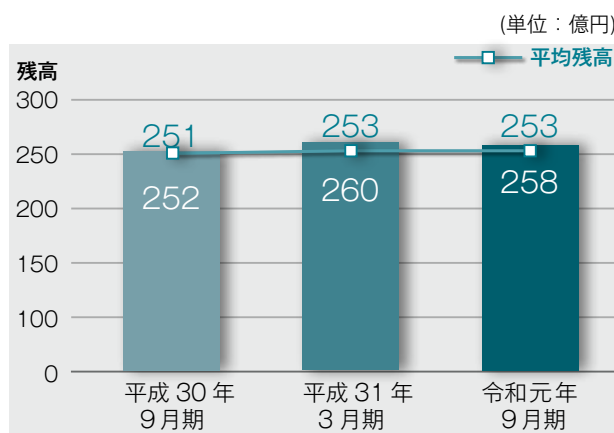


(単位：億円)

	平均残高	残 高
平成30年9月期	367	372
平成31年3月期	368	358
令和元年9月期	368	371

● 貸出金の推移

地元中小規模事業者向け貸出および個人向けローンを積極的に支援致しております。



(単位：億円)

	平均残高	残 高
平成30年9月期	251	252
平成31年3月期	253	260
令和元年9月期	253	258

財務諸表

● 貸借対照表(主要勘定)

期末における当組合の財産状態を表したものであり、資金をどのように調達し、どのように運用しているのか等を示しております。

資産の部

(単位：千円)

科 目	平成30年9月	令和元年9月
現金	638,879	1,374,848
預け金	17,533,846	18,186,936
有価証券	2,991,918	808,831
貸出金	25,230,293	25,867,936
外国為替	—	—
その他資産	172,249	152,335
有形固定資産	608,439	577,827
無形固定資産	1,143	1,428
繰延税金資産	—	—
再評価に係る繰延税金資産	—	—
債務保証見返	1,105	503
貸倒引当金	△ 477,190	△ 456,688
資産の部合計	46,700,685	46,513,959

(注)記載金額は、千円未満は切り捨てて表示しております。

負債及び組合員勘定の部

(単位：千円)

科 目	平成30年9月	令和元年9月
預金積金	37,234,526	37,190,921
譲渡性預金	—	—
借入金	7,800,000	7,800,000
その他負債	57,163	61,883
退職給付引当金	49,894	37,193
役員退職慰労引当金	—	—
その他の引当金	—	—
偶発損失引当金	4,307	4,340
睡眠預金払戻損失引当金	4,345	7,314
繰延税金負債	—	—
再評価に係る繰延税金負債	—	—
債務保証	1,105	503
負債の部合計	45,151,342	45,102,156
出資金	1,149,425	1,139,811
資本剰余金	—	—
利益剰余金	462,241	304,570
利益準備金	136,000	136,000
特別積立金	350,000	350,000
当期末処分剰余金	△ 23,758	△ 181,429
評価・換算差額等合計	△ 62,322	△ 32,578
純資産の部合計	1,549,343	1,411,803
負債および純資産の部合計	46,700,685	46,513,959

(注)記載金額は、千円未満は切り捨てて表示しております。

● 損益計算書

期末における当組合の経営成績を示したものであり、企業活動の結果を、収益と費用および利益の状況で示しております。

(単位：千円)

科 目	平成30年9月	令和元年9月
経常収益	325,014	330,542
資金運用収益	295,381	299,873
貸出金利息	266,517	275,647
預け金利息	8,449	9,755
有価証券利息配当金	18,014	12,071
その他の受入利息	2,400	2,400
役員取引等収益	24,327	25,513
その他業務収益	5,254	5,155
その他経常収益	50	—
経常費用	444,797	342,834
資金調達費用	10,743	10,260
役員取引等費用	43,860	46,943
その他業務費用	8	102
経 費	289,147	266,137
人件費	175,712	153,386
物件費	104,269	106,773
税金	9,164	5,977
その他経常費用	101,037	19,390
経常利益	△ 119,783	△ 12,291
特別利益	19	—
特別損失	46	0
税引前当期純利益	△ 119,809	△ 12,291
法人税、住民税及び事業税	3,760	3,064
法人税等調整額	—	—
当期純利益	△ 123,570	△ 15,355
繰越金(当期首残高)	99,811	△ 166,073
当期末処分剰余金	△ 23,758	△ 181,429

(注)記載金額は、千円未満は切り捨てて表示しております。

収益状況

(単位：千円)

	平成30年9月	令和元年9月
業務粗利益	270,351	273,412
業務純益	△ 23,687	7,275
コア業務利益	△ 18,796	7,275
経常利益	△ 119,783	△ 12,291
当期純利益	△ 123,570	△ 15,355

(注)記載金額は、千円未満は切り捨てて表示しております。

コミュニティバンクせんぽくの概要

令和元年9月30日現在

名称：仙北信用組合	総資産：46,513百万円	自己資本額：1,465百万円
略称：コミュニティバンクせんぽく	預金：37,190百万円	貸出金：25,867百万円
理事長：山野邊 照明	組合員数：18,307名	出資金：1,139百万円
本店所在地：宮城県栗原市若柳字川北中町11番地	店舗数：6店舗	役員数：60名
設立：昭和30年8月3日	営業地区：栗原市、登米市、気仙沼市、本吉郡南三陸町	

営業店舗およびATM所在地

■ 本店



宮城県栗原市若柳字川北中町11番地
TEL: 0228-32-2586

■ 築館支店



宮城県栗原市築館薬師四丁目6番35号
TEL: 0228-22-2376

■ 迫支店



宮城県登米市迫町佐沼字小金丁1番地の1
TEL: 0220-22-3095

■ 栗駒支店



宮城県栗原市栗駒岩ヶ崎六日町48番地の1
TEL: 0228-45-1517

■ 米山支店



宮城県登米市米山町西野字片平小路25番地
(米山支店は令和元年11月15日を以って
迫支店と統合し、翌16日より店外ATM
迫支店米山出張所となりました)

■ 中田支店



宮城県登米市中田町石森字加賀野一丁目8番地の11
TEL: 0220-35-2100

店外ATM

- 栗原市立栗原中央病院出張所 宮城県栗原市築館宮野中央三丁目1番地1
- デイリーポート新鮮館佐沼店出張所 宮城県登米市迫町佐沼大網上17番地

