


コミュニティバンク せんぽくの現況

2015年9月ミニディスクロージャー



仙北信用組合

Community Bank

せんぽく

ごあいさつ

理事長 **山野邊 照明**

平素より仙北信用組合をご利用・ご引立ていただき誠にありがとうございます。

今般、平成27年度上期に於ける当組合の業績や事業内容等を皆さまにご案内するため、「コミュニティバンクせんぼくの現況 ミニディスクロージャー誌」を作成しました。冊子を通じて当組合のご理解を深めていただければ幸いです。

どうか皆さまにおかれましても引き続きご支援を賜りますよう、心からお願い申し上げます。

平成27年11月

事業方針

経営理念

私たちは、地域の個人と事業者が
生き生きと活動し、地方ならではの
豊かな生活と地域の活性化を実現
するための『サポート集団』であり
続けることを目指します。

地域の皆さまとのふれあい

毎年9月に「しんくみの日週間」を設け、平成27年度は以下の取組みを実施しました。

- ・本店駐車場にて献血活動を実施し、お客さま、職員合わせて40名の方にご協力いただきました。
- ・子供たちの健全な育成支援として、宮城県信用組合協会並びに当組合により「しんくみピーターバンクカード」の利用額の一部と、当組合からの寄付金合計20万円を「栗原市立はげまし学園」に贈呈しました。

今年度も各地で開催されたお祭り等の地域行事に積極的に参加しました。

1. 佐沼夏まつり(7月)
2. くりこま山車まつり(7月)
3. 若柳夏まつり流灯花火大会(8月)

経営基本方針

I. 地域経済への貢献

1. 円滑な資金提供の推進
 - ① 地域社会との連携
 - ② 経営改善計画策定支援等の積極推進
 - ③ 金融仲介機能の発揮
2. 人材育成の強化
 - ① 役職員自らの自己啓発

II. 収益力強化による健全な財務基盤の確立

1. 資金収益力の向上
2. 生産性の向上
3. 不良債権の回収促進

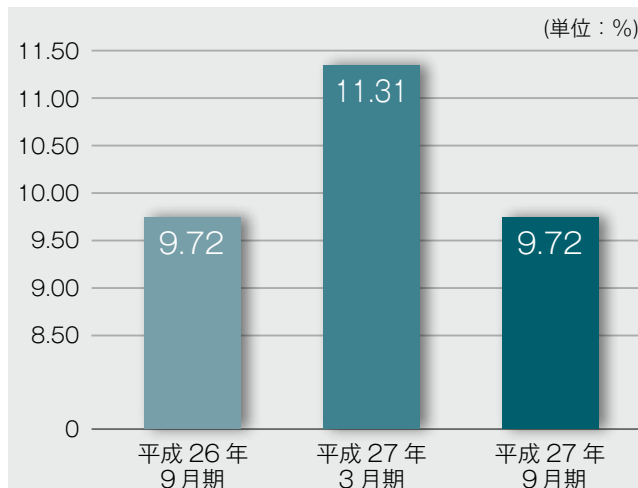
自己資本比率の状況について

自己資本比率は、信用組合の健全性をはかる重要な指標のひとつです。信用組合などの国内のみで営業する金融機関は国内基準で4%以上を維持することが求められています。

当組合の平成27年9月期における自己資本比率は下記のとおり国内基準の2倍を超える9.72%となっております。

$$9.72\% \text{ 自己資本比率} = \frac{1,633,863 \text{千円 自己資本総額}}{15,787,063 \text{千円} + 1,018,029 \text{千円}} \times 100\%$$

信用リスク・アセット+(オペレーショナルリスク相当額÷8%)



地域に対する信用供与の状況

●貸出金業種別残高・構成比

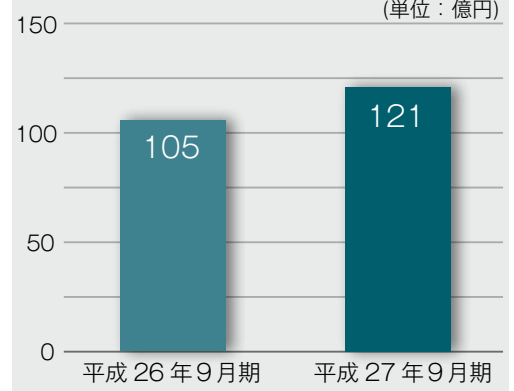
(単位：千円・%)

業種区分	平成26年9月		平成27年9月	
	金額	構成比	金額	構成比
製造業	1,171,097	6.23	1,245,907	6.20
農業・林業	197,980	1.05	199,306	0.99
漁業	50,399	0.26	33	—
鉱業	—	—	—	—
建設業	1,721,464	9.15	1,713,947	8.52
電気・ガス・熱供給・水道業	37,514	0.19	49,866	0.24
情報通信業	28,513	0.15	32,663	0.16
運輸業	531,628	2.82	479,804	2.38
卸売・小売業	2,574,858	13.70	2,506,850	12.47
金融・保険業	10,225	0.05	606,331	3.01
不動産業	1,413,504	7.52	1,827,253	9.09
物品賃貸業	3,500	0.01	2,780	0.01
学術研究、専門・技術サービス業	—	—	—	—
宿泊業	569,625	3.03	546,057	2.71
飲食業	442,401	2.35	541,621	2.69
生活関連サービス業、娯楽業	19,430	0.10	10,167	0.05
教育、学習支援業	12,925	0.06	11,929	0.05
医療、福祉	4,752	0.02	10,884	0.05
その他のサービス	1,702,838	9.06	1,978,049	9.84
その他の産業	34,085	0.18	381,837	1.90
小計	10,526,745	56.01	12,145,291	60.44
地方公共団体	2,289,768	12.18	1,941,646	9.66
雇用・能力開発機構等	—	—	—	—
個人(住宅・消費・納税資金等)	5,977,422	31.80	6,006,654	29.89
合計	18,793,935	100.00	20,093,591	100.00

(注) 業種別区分は日本標準産業分類の大分類に準じて記載しております。

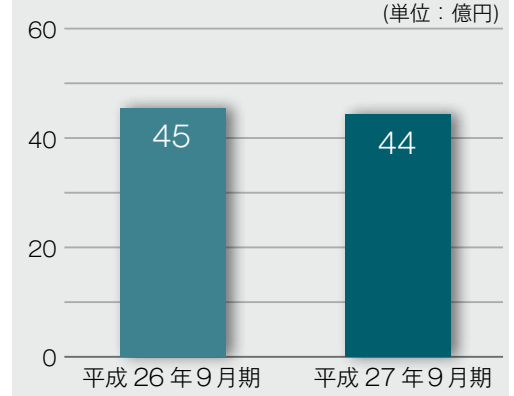
●中小企業向け貸出金残高の状況

(単位：億円)



●個人ローンの状況

(単位：億円)



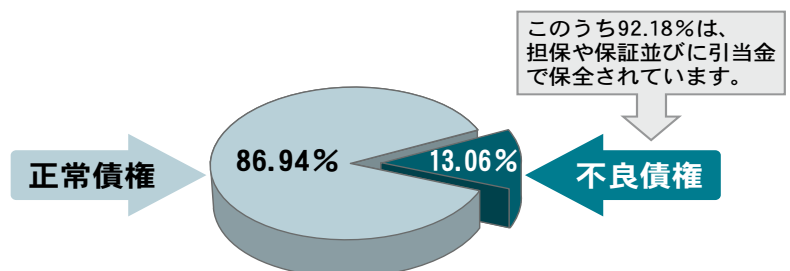
資産の状況

●金融再生法開示債権および同債権に対する保全額

(単位：千円・%)

区分	債権額 (A)	担保・保証等 (B)	貸倒引当金 (C)	保全額 (D)=(B)+(C)	保全率 (D)/(A)	貸倒引当引当率 (C)/(A-B)
破産更生債権及びこれらに準ずる債権	平成27年3月期	2,050,967	1,014,851	1,036,115	2,050,967	100.00
	平成27年9月期	1,937,610	908,769	1,028,840	1,937,610	100.00
危険債権	平成27年3月期	713,263	408,510	100,598	509,109	71.38
	平成27年9月期	686,846	387,466	93,885	481,352	70.08
要管理債権	平成27年3月期	0	0	0	0	0
	平成27年9月期	4,860	4,064	795	4,860	100.00
不良債権計	平成27年3月期	2,764,230	1,423,362	1,136,714	2,560,077	92.61
	平成27年9月期	2,629,316	1,300,301	1,123,521	2,423,822	92.18
正常債権	平成27年3月期	16,764,411				
	平成27年9月期	17,502,542				
合計	平成27年3月期	19,528,642				
	平成27年9月期	20,131,859				

総与信に占める不良債権の割合は前期比2.97%改善の13.06%になりました。



● 有価証券の時価等情報

1. 売買目的有価証券に区分した有価証券はありません。
2. 満期保有目的に区分した有価証券はありません。
3. その他有価証券で時価のあるもの

(単位：千円)

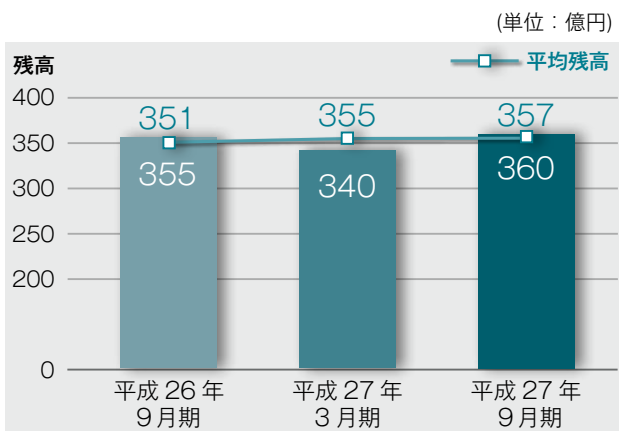
区 分	平成 26 年 9 月			平成 27 年 9 月		
	貸借対照表計上額	取得原価	差 額	貸借対照表計上額	取得原価	差 額
株 式	貸借対照表計上額が取得原価を超えるもの	—	—	—	—	—
	貸借対照表計上額が取得原価を超えないもの	12,350	12,350	—	12,350	—
	計	12,350	12,350	—	12,350	—
国 債	貸借対照表計上額が取得原価を超えるもの	5,125,400	5,111,230	14,170	101,970	100,650
	貸借対照表計上額が取得原価を超えないもの	—	—	—	—	—
	計	5,125,400	5,111,230	14,170	101,970	100,650
地方債	貸借対照表計上額が取得原価を超えるもの	—	—	—	—	—
	貸借対照表計上額が取得原価を超えないもの	—	—	—	—	—
	計	—	—	—	—	—
社 債	貸借対照表計上額が取得原価を超えるもの	—	—	—	—	—
	貸借対照表計上額が取得原価を超えないもの	—	—	—	—	—
	計	—	—	—	—	—
その他	貸借対照表計上額が取得原価を超えるもの	2,017,000	2,000,000	17,000	402,760	400,000
	貸借対照表計上額が取得原価を超えないもの	6,691	6,691	—	7,223	7,223
	計	2,023,691	2,006,691	17,000	409,983	407,223
合 計	貸借対照表計上額が取得原価を超えるもの	7,142,400	7,111,230	31,170	504,730	500,650
	貸借対照表計上額が取得原価を超えないもの	19,041	19,041	—	19,573	19,573
	計	7,161,441	7,130,271	31,170	524,303	520,223

(注) 1. 貸借対照表計上額は、当該期末における市場価格等に基づいております。
 (注) 2. 「株式」は、時価評価がされていない信組情報サービス㈱、しんくみ総合サービス㈱等です。
 (注) 3. 「その他」は、投資信託(日本国債超長期部分ラダーファンド)と宮城県産業復興機構の証券です。

預金・貸出金の状況

● 預金の推移

地域の皆さまの大切なお金を地元発展のために役立てております。

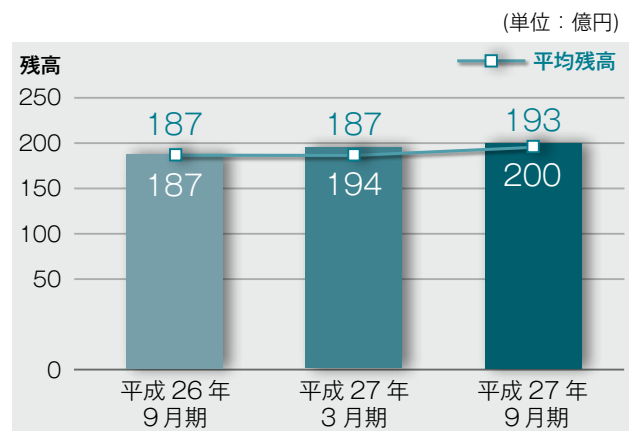


(単位：億円)

	平均残高	残 高
平成26年9月期	351	355
平成27年3月期	355	340
平成27年9月期	357	360

● 貸出金の推移

地元中小規模事業者向け貸出および個人向けローンを積極的に支援致しております。



(単位：億円)

	平均残高	残 高
平成26年9月期	187	187
平成27年3月期	187	194
平成27年9月期	193	200

財務諸表

● 貸借対照表(主要勘定)

期末における当組合の財産状態を表したものであり、資金をどのように調達し、どのように運用しているのか等を示しております。

資産の部

(単位：千円)

科 目	平成26年9月	平成27年9月
現金	520,830	495,085
預け金	12,491,104	18,192,211
有価証券	7,161,441	524,303
貸出金	18,793,935	20,093,591
外国為替	—	—
その他資産	129,153	244,665
有形固定資産	405,321	388,968
無形固定資産	5,356	3,860
繰延税金資産	—	—
再評価に係る繰延税金資産	—	—
債務保証見返	7,582	3,211
貸倒引当金	△ 1,404,289	△ 1,144,991
資産の部合計	38,110,436	38,800,907

(注)記載金額は、千円未満は切り捨てて表示しております。

負債及び組合員勘定の部

(単位：千円)

科 目	平成26年9月	平成27年9月
預金積金	35,595,315	36,043,457
譲渡性預金	—	—
借入金	1,000,000	1,000,000
その他負債	67,371	48,566
退職給付引当金	75,934	76,642
役員退職慰労引当金	—	—
その他の引当金	—	—
偶発損失引当金	10,777	3,334
睡眠預金払戻損失引当金	322	369
繰延税金負債	9,294	956
再評価に係る繰延税金負債	—	—
債務保証	7,582	3,211
負債の部合計	36,766,598	37,176,538
出資金	1,155,253	1,153,457
資本剰余金	—	—
利益剰余金	164,192	467,734
利益準備金	14,000	50,000
特別積立金	60,000	260,000
当期末処分剰余金	90,192	157,734
評価・換算差額等合計	24,392	3,177
純資産の部合計	1,343,837	1,624,368
負債および純資産の部合計	38,110,436	38,800,907

(注)記載金額は、千円未満は切り捨てて表示しております。

● 損益計算書

期末における当組合の経営成績を示したものであり、企業活動の結果を、収益と費用および利益の状況で示しております。

(単位：千円)

科 目	平成26年9月	平成27年9月
経常収益	409,822	459,474
資金運用収益	283,099	396,884
貸出金利息	252,494	261,522
預け金利息	14,093	8,866
有価証券利息配当金	14,111	124,095
その他の受入利息	2,400	2,400
役員取引等収益	21,603	23,118
その他業務収益	52,795	4,982
その他経常収益	52,325	34,488
経常費用	350,303	385,366
資金調達費用	14,173	13,701
役員取引等費用	42,094	58,860
その他業務費用	37	22,634
経 費	278,963	280,896
人件費	161,440	170,453
物件費	113,792	105,716
税金	3,731	4,727
その他経常費用	15,035	9,274
経常利益	59,518	74,107
特別利益	—	2,250
特別損失	—	—
税引前当期純利益	59,518	76,357
法人税、住民税及び事業税	2,042	21,829
法人税等調整額	—	—
当期純利益	57,476	54,528
繰越金(当期首残高)	32,715	103,206
経営安定積立金取崩額	—	—
当期末処分剰余金	90,192	157,734

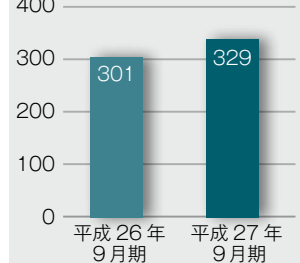
(注)記載金額は、千円未満は切り捨てて表示しております。

収益状況

期末における当組合の収益状況をグラフで示したものであります。主な収益は貸出金利息や有価証券利息配当金であります。

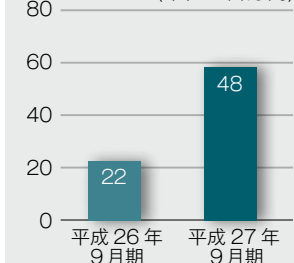
● 業務粗利益

(単位：百万円)



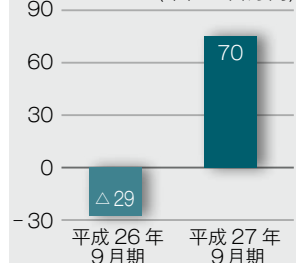
● 業務純益

(単位：百万円)



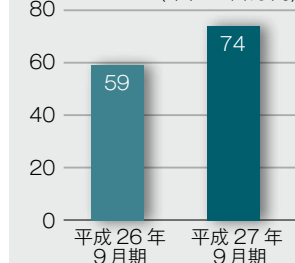
● コア業務純益

(単位：百万円)



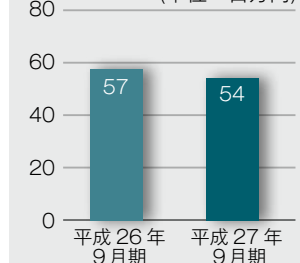
● 経常利益

(単位：百万円)



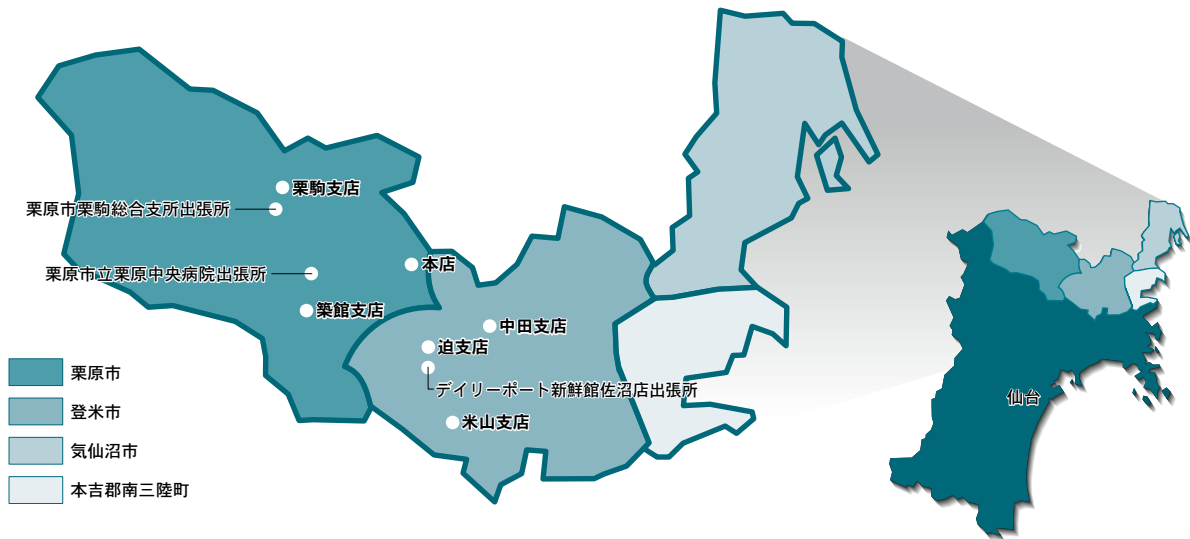
● 当期純利益

(単位：百万円)



コミュニティバンクせんぽくの概要

名称：仙北信用組合	総資産：38,800百万円	自己資本額：1,633百万円
略称：コミュニティバンクせんぽく	預金：36,043百万円	貸出金：20,093百万円
理事長：山野邊 照明	組合員数：17,970名	出資金：1,153百万円
本店所在地：宮城県栗原市若柳字川北中町11番地	店舗数：6店舗	役員数：62名
設立：昭和30年8月3日	営業地区：栗原市、登米市、気仙沼市、本吉郡南三陸町	



■ 本 店



宮城県栗原市若柳字川北中町11番地
TEL: 0228-32-2586

■ 築館支店



宮城県栗原市築館薬師四丁目6番35号
TEL: 0228-22-2376

■ 迫支店



宮城県登米市迫町佐沼字小金丁1番地の4
TEL: 0220-22-3095

■ 栗駒支店



宮城県栗原市栗駒岩ヶ崎六日町48番地の1
TEL: 0228-45-1517

■ 米山支店



宮城県登米市米山町西野字片平小路25番地
TEL: 0220-55-4155

■ 中田支店



宮城県登米市中田町石森字加賀野一丁目8番地の11
TEL: 0220-35-2100

店外ATM

- 栗原市立栗原中央病院出張所 宮城県栗原市築館宮野中央三丁目1番地1
- デイリーポート新鮮館佐沼店出張所 宮城県登米市迫町佐沼字大網上17番地
- 栗原市栗駒総合支所出張所 宮城県栗原市栗駒岩ヶ崎円鏡寺後155番地