

財務諸表

貸借対照表(主要勘定)

期末における当組合の財産状態を表したものであり、資金をどのように調達し、どのように運用しているのか等を示しております。

資産の部

| | | (単位：千円) | |
|---------|----|------------|------------|
| 科目 | 期別 | 平成24年9月末 | 平成25年9月末 |
| 現金 | 金 | 401,877 | 516,273 |
| 預け金 | 金 | 11,591,527 | 13,134,390 |
| 買入金銭債権 | — | — | — |
| 有価証券 | 金 | 6,908,498 | 5,852,903 |
| 貸出金 | 金 | 19,368,126 | 18,935,720 |
| その他資産 | — | 190,310 | 139,828 |
| 固定資産 | — | 446,512 | 434,506 |
| 繰延税金資産 | — | — | — |
| 債務保証見返 | — | 17,743 | 15,379 |
| 貸倒引当金 | △ | 2,123,311 | 1,714,327 |
| その他の引当金 | — | — | — |
| 合計 | — | 36,801,285 | 37,314,675 |

(注)記載金額は、千円未満は切り捨てて表示しております。

負債及び組合員勘定の部

| | | (単位：千円) | |
|--------------|----|------------|------------|
| 科目 | 期別 | 平成24年9月末 | 平成25年9月末 |
| 預金積金 | 金 | 34,728,549 | 34,942,433 |
| 借入金 | 金 | 1,000,000 | 1,000,000 |
| その他負債 | — | 73,712 | 60,884 |
| 退職給付引当金 | — | 35,431 | 91,521 |
| 役員退職慰労引当金 | — | — | — |
| その他の引当金 | — | 5,794 | 6,845 |
| 繰延税金負債 | — | 10,627 | 1,442 |
| 再評価に係る繰延税金負債 | — | — | — |
| 債務保証 | — | 17,743 | 15,379 |
| 負債計 | — | 35,871,858 | 36,118,507 |
| 純資産 | — | 929,426 | 1,196,167 |
| 出資金 | — | 1,179,461 | 1,169,250 |
| 資本剰余金 | — | — | — |
| 利益剰余金 | △ | 274,274 | 98,935 |
| 特別積立金 | — | — | — |
| 当期末処分剰余金 | △ | 274,274 | 98,935 |
| 土地再評価差額金 | — | — | — |
| 評価・換算差額等合計 | — | 24,239 | △ 72,017 |
| 合計 | — | 36,801,285 | 37,314,675 |

(注)記載金額は、千円未満は切り捨てて表示しております。

損益計算書

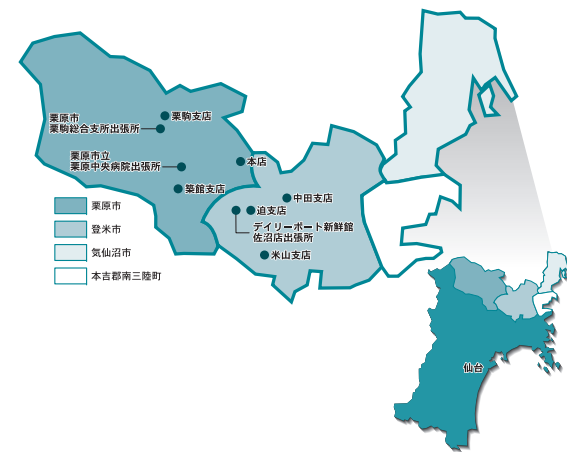
期末における当組合の経営成績を示したものであり、企業活動の結果を、収益と費用および利益の状況で示しております。

| | | (単位：千円) | |
|---------------|----|-------------------------------------|-------------------------------------|
| 科目 | 期別 | 平成24年9月末 平成24年4月1日から平成24年9月30日まで | 平成25年9月末 平成25年4月1日から平成25年9月30日まで |
| 経常収益 | — | 464,577 | 596,955 |
| 業務収益 | — | 459,745 | 596,121 |
| 資金運用収益 | — | 343,902 | 334,535 |
| (うち貸出金利息) | — | 281,102 | 267,286 |
| (うち預け金利息) | — | 11,755 | 11,162 |
| (うち有価証券利息配当金) | — | 48,643 | 53,687 |
| (うちその他の受入利息) | — | 2,400 | 2,400 |
| 役務取引等収益 | — | 22,420 | 23,103 |
| その他業務収益 | — | 93,423 | 238,482 |
| 臨時収益 | — | 4,831 | 834 |
| 経常費用 | — | 396,929 | 468,345 |
| 業務費用 | — | 316,054 | 405,126 |
| 資金調達費用 | — | 13,228 | 13,736 |
| (うち預金利息) | — | 12,930 | 13,164 |
| 役務取引等費用 | — | 45,422 | 43,350 |
| その他業務費用 | — | 26 | 106,866 |
| 一般貸倒引当金繰入額 | — | 846 | △ 20,841 |
| 経常費用 | — | 256,531 | 262,013 |
| 臨時費用 | — | 80,875 | 63,218 |
| 経常利益 | — | 67,647 | 128,610 |
| 特別利益 | — | 0 | 0 |
| 特別損失 | — | 5,192 | 928 |
| 税引前当期純利益 | — | 62,455 | 127,682 |
| 法人税、住民税及び事業税 | — | 1,259 | 1,270 |
| 法人税等調整額 | — | — | — |
| 当期純利益 | — | 61,196 | 126,411 |
| 前期繰越金 | — | △ 335,470 | △ 27,475 |
| 当期末処分剰余金 | — | △ 274,274 | 98,935 |

(注)記載金額は、千円未満は切り捨てて表示しております。

用語解説

- ※1. 業務粗利益
業務純益と一般貸倒引当金繰入額と経費を加算したものをいいます。
- ※2. 業務純益
業務収益から業務費用を差し引いたものをいいます。
(業務収益)
営業活動により、毎年継続的に発生する収益です。信用組合の場合、資金運用収益、役務取引等収益、その他業務収益に区分されております。
(業務費用)
営業活動により、毎年継続的に発生する費用です。信用組合の場合、資金調達費用、役務取引等費用、その他業務費用、一般貸倒引当金繰入額、経費に区分されております。
- ※3. コア業務純益
業務純益に一般貸倒引当金繰入額を加算した金額から国債等債券損益を減算した金額をいいます。
- ※4. 経常利益
「経常収益」と「経常費用」の差額で、1年間の事業活動の収支結果を表します。差額がマイナスの場合には、「経常損失」となります。
- ※5. 当期純利益
経常利益に、そのときに発生した利益と損失(特別利益、特別損失)と税金を加減した最終的な利益をいいます。
- ※6. 破産更生債権及びこれらに準ずる債権
破産などの理由で経営破綻に陥った債務者に対する債権やこれらに準ずる債権。
- ※7. 危険債権
経営破綻はしていないが、財政状態や経営成績が悪化して、契約どおりに元本の回収や利息の受け取りができない可能性の高い債権。
- ※8. 要管理債権
3ヶ月以上延滞債権と貸出条件緩和債権のうち「破産更生債権及びこれらに準ずる債権」、「危険債権」以外の債権。
- ※9. 正常債権
債務者の財政状態や経営成績に特に問題がない、「破産更生債権及びこれらに準ずる債権」、「危険債権」、「要管理債権」以外の債権。



コミュニティバンク せんぽくの現況

ミニディスクロージャー誌

2013年9月期

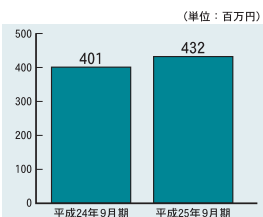


Community Bank
せんぽく

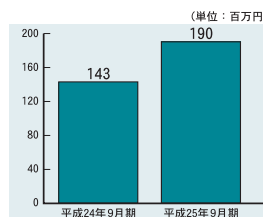
仙北信用組合

収益状況

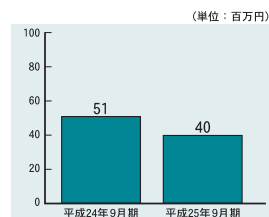
業務粗利益 ※1



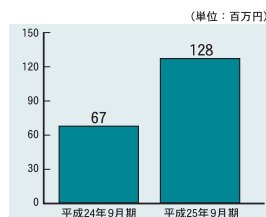
業務純益 ※2



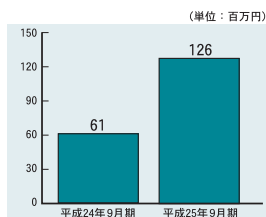
コア業務純益 ※3



経常利益 ※4



当期純利益 ※5



仙北信用組合

URL: <http://www.senpoku.shinkumi.jp>
E-mail: senpoku@pluto.plala.or.jp

本店 宮城県栗原市若柳字川北中町11番地 TEL: 0228-32-2586
 築館支店 宮城県栗原市築館薬師四丁目6番35号 TEL: 0228-22-2376
 迫支店 宮城県登米市迫町佐沼字小金丁1番地の4 TEL: 0220-22-3095
 栗駒支店 宮城県栗原市栗駒岩ヶ崎六丁目48番地の1 TEL: 0228-45-1517
 米山支店 宮城県登米市米山町西野字片平小路25番地 TEL: 0220-55-4155
 中田支店 宮城県登米市中田町石森字加賀野一丁目8番地の11 TEL: 0220-35-2100
 店外ATM
 栗原市立栗原中央病院出張所 宮城県栗原市築館宮野中央三丁目1番地1
 デイリーポート新鮮館佐沼出張所 宮城県登米市迫町佐沼字大網17番地
 栗原市栗駒総合支所出張所 宮城県栗原市栗駒岩ヶ崎円鏡寺後155番地

コミュニティバンクせんぼくの概要 (平成25年9月)

| | | | |
|-----|-----------|-------|-------------------|
| 名称 | 仙北信用組合 | 略称 | コミュニティバンクせんぼく |
| 理事長 | 山野邊 照明 | 本店所在地 | 宮城県栗原市若柳字川北中町11番地 |
| 設立 | 昭和30年8月3日 | | |
| 総資産 | 37,314百万円 | 自己資本額 | 1,336百万円 |
| 貸出金 | 18,935百万円 | 預金 | 34,942百万円 |
| 店舗数 | 6店舗 | 組合員数 | 17,837名 |
| | | 出資金 | 1,169百万円 |
| | | 役員数 | 57名 |

事業方針

◇経営理念

私たちは、地域の個人と事業者が活き活きと活動し、地方ならではの豊かな生活と地域の活性化を実現するための『サポート集団』であり続けることを目指します。

○円滑な資金供与の推進

- ・地域社会との連携
- ・経営改善計画策定支援等の積極推進
- ・金融仲介機能の発揮

◇収益力強化による健全な財務基盤

- の確立
- 資金収益力の向上
- 生産性の向上
- 不良債権の回収促進

◇経営基本方針

◇地域経済への貢献

- 人材育成の強化
- ・役員自らの自己啓発

文化的・社会的貢献活動

◇コミュニティバンクせんぼくは、ラムサール条約に指定されている伊豆沼・内沼の美しい環境を保全するために栗原市や登米市等が主催するクリーンキャンペーン活動に職員(家族含む)50名が参加しております。

1週間を「しんくみの日週間」としており、今年も本店駐車場において、献血活動を行い、職員23名が献血に協力いたしました。

◇コミュニティバンクせんぼくは、子供たちの健全な育成支援として、栗原市立はげまし学園に対して寄付金104,177円を贈呈しました。

◇コミュニティバンクせんぼくは、毎年9月3日の「しんくみの日」を含む

自己資本の充実の状況について

■自己資本比率・自己資本額

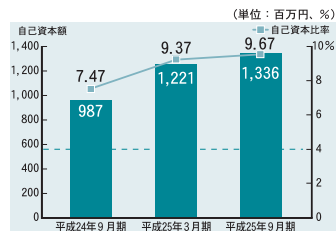
$$\frac{9.67\%}{\text{自己資本比率}} = \frac{1,336,689\text{千円}}{\text{自己資本総額}} \times 100\%$$

12,597,381千円 + 1,224,894千円
信用リスク・アセット + (オペレーションリスク相当額÷8%)

自己資本比率は、信用組合の健全性をはかる重要な指標のひとつです。信用組合などの国内のみで営業する金融機関は国内基準で4%以上を維持する

ことが求められています。

当組合の平成25年9月期における自己資本比率は、上記のとおり国内基準を超える9.67%になっております。



地域に対する信用供与の状況

■貸出金業種別残高の状況

(単位：千円)

| 業種別 | 平成24年9月 | | 平成25年9月 | |
|-----------------|------------|-------|------------|-------|
| | 金額 | 構成比% | 金額 | 構成比% |
| 製造業 | 1,119,630 | 5.8 | 1,188,643 | 6.3 |
| 農業、林業 | 162,216 | 0.8 | 301,199 | 1.6 |
| 漁業 | 68,773 | 0.4 | 50,411 | 0.3 |
| 鉱業、採石業、砂利採取業 | — | — | — | — |
| 建設業 | 1,732,061 | 8.9 | 1,481,601 | 7.8 |
| 電気、ガス、熱供給、水道業 | 47,602 | 0.2 | 43,055 | 0.2 |
| 情報通信業 | 33,074 | 0.2 | 29,203 | 0.2 |
| 運輸業、郵便業 | 625,026 | 3.2 | 490,911 | 2.6 |
| 卸売業、小売業 | 2,729,229 | 14.1 | 2,841,504 | 15.0 |
| 金融業、保険業 | 2,350 | 0.0 | 2,493 | 0.0 |
| 不動産業 | 754,130 | 3.9 | 819,485 | 4.3 |
| 物品賃貸業 | 46,524 | 0.2 | 43,414 | 0.2 |
| 学術研究、専門・技術サービス業 | — | — | — | — |
| 宿泊業 | 716,425 | 3.7 | 689,604 | 3.6 |
| 飲食業 | 517,285 | 2.7 | 447,598 | 2.4 |
| 生活関連サービス業、娯楽業 | 54,285 | 0.3 | 44,169 | 0.2 |
| 教育、学習支援業 | 25,000 | 0.1 | 13,921 | 0.1 |
| 医療、福祉 | 96,415 | 0.5 | 85,102 | 0.4 |
| その他のサービス業 | 1,849,717 | 9.6 | 1,565,630 | 8.3 |
| その他の産業 | 36,085 | 0.2 | 37,593 | 0.2 |
| 小計 | 10,615,836 | 54.8 | 10,175,546 | 53.7 |
| 地方公共団体 | 2,819,527 | 14.6 | 2,399,505 | 12.7 |
| 個人 | 5,932,763 | 30.6 | 6,360,669 | 33.6 |
| 合計 | 19,368,126 | 100.0 | 18,935,720 | 100.0 |

(注)業種別区分は日本標準産業分類の大分類に準じて記載しております。

資産の状況

■金融再生法開示債権の状況

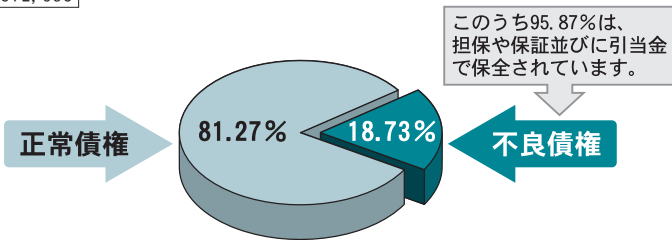
(単位：千円、%)

| 区分 | 債権額(A) | 担保・保証等(B) | 貸倒引当金(C) | 保全額(D)=(B)+(C) | 保全率(D)/(A) | 貸倒引当金引当率(C)/(A-B) |
|-------------------|------------------------|-----------|-----------|----------------|------------|-------------------|
| 破産更生債権及びこれらに準ずる債権 | 平成25年3月期 2,711,155 | 1,428,750 | 1,282,404 | 2,711,155 | 100.00 | 100.00 |
| | 平成25年9月期 2,480,869 | 1,167,157 | 1,313,712 | 2,480,869 | 100.00 | 100.00 |
| 危険債権 | 平成25年3月期 1,027,255 | 579,664 | 303,556 | 883,220 | 85.98 | 67.82 |
| | 平成25年9月期 1,041,036 | 567,394 | 326,954 | 894,349 | 85.91 | 69.03 |
| 要管理債権 | 平成25年3月期 11,523 | 10,191 | 1,332 | 11,523 | 100.00 | 100.00 |
| | 平成25年9月期 32,262 | 28,929 | 3,332 | 32,262 | 100.00 | 100.00 |
| 不良債権計 | 平成25年3月期 3,749,934 | 2,018,606 | 1,587,293 | 3,605,899 | 96.16 | 91.68 |
| | 平成25年9月期 3,554,168 | 1,763,482 | 1,643,999 | 3,407,481 | 95.87 | 91.81 |
| 正常債権 | 平成25年3月期 15,608,389 | | | | | |
| | 平成25年9月期 15,417,870 | | | | | |
| 合計 | 平成25年3月期 19,358,324 | | | | | |
| | 平成25年9月期 18,972,039 | | | | | |

■平成25年9月期

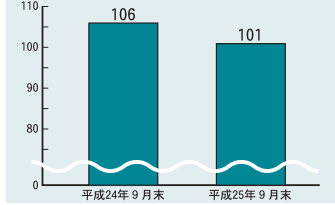
総与信に占める不良債権の割合は18.73%であります。

これらの債権については、資産査定による資産の実態把握をすすめ、担保・保証や貸倒引当金等により確実に保全しております。



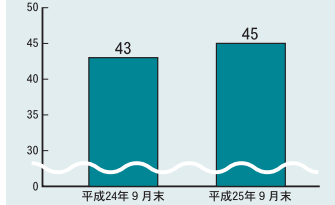
■中小企業向け貸出金残高の状況

(単位：億円)



■個人ローンの状況

(単位：億円)



■有価証券の時価等情報

1. 売買目的有価証券に区分した有価証券はありません。
2. 満期保有目的の債券

(単位：千円)

| | 種類 | 平成24年9月 | | | 平成25年9月 | | |
|-------------------|-----|----------|---------|--------|----------|----|----|
| | | 貸借対照表計上額 | 時価 | 差額 | 貸借対照表計上額 | 時価 | 差額 |
| 時価が貸借対照表計上額を超えるもの | 国債 | — | — | — | — | — | — |
| | 地方債 | 499,545 | 522,520 | 22,974 | — | — | — |
| | 社債 | — | — | — | — | — | — |
| | その他 | — | — | — | — | — | — |
| | 計 | 499,545 | 522,520 | 22,974 | — | — | — |

(注)1. 時価は、市場価格等に基づいております。

(注)2. 平成25年2月28日に満期保有目的からその他有価証券に目的区分を変更したため、平成25年9月期の残高はありませんでした。

3. その他有価証券

(単位：千円)

| | 種類 | 平成24年9月 | | | 平成25年9月 | | |
|----------------------|-----|-----------|-----------|----------|-----------|-----------|----------|
| | | 貸借対照表計上額 | 取得原価 | 差額 | 貸借対照表計上額 | 取得原価 | 差額 |
| 貸借対照表計上額が取得原価を超えるもの | 株式 | — | — | — | — | — | — |
| | 国債 | 1,489,820 | 1,449,965 | 39,855 | — | — | — |
| | 地方債 | 845,922 | 825,197 | 20,725 | 355,590 | 352,398 | 3,192 |
| | 社債 | 222,220 | 215,942 | 6,278 | — | — | — |
| | その他 | — | — | — | — | — | — |
| | 小計 | 2,557,962 | 2,491,104 | 66,858 | 355,590 | 352,398 | 3,192 |
| 貸借対照表計上額が取得原価を超えないもの | 株式 | 12,350 | 12,350 | 0 | 12,350 | 12,350 | 0 |
| | 国債 | 2,813,440 | 2,845,549 | △ 32,109 | 5,480,890 | 5,575,716 | △ 94,826 |
| | 地方債 | 501,500 | 506,342 | △ 4,842 | — | — | — |
| | 社債 | 203,100 | 209,260 | △ 6,160 | — | — | — |
| | その他 | 320,600 | 320,600 | 0 | 4,073 | 4,073 | 0 |
| | 小計 | 3,850,990 | 3,894,101 | △ 43,111 | 5,497,313 | 5,592,139 | △ 94,826 |
| 合計 | 計 | 6,408,952 | 6,385,205 | 23,747 | 5,852,903 | 5,944,537 | △ 91,634 |

(注)1. 時価は、市場価格等に基づいております。

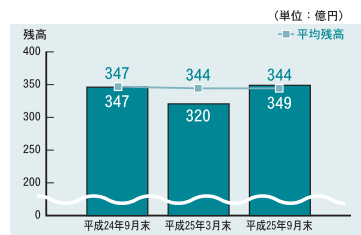
(注)2. 「株式」は、時価評価がされていない信組情報サービス㈱、しんくみ総合サービス㈱等です。

(注)3. 「その他」は、外国証券及び宮城県産業復興機構の出資です。

■預金・貸出金の状況

■預金の推移

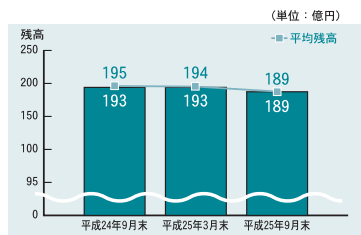
地域の皆様のお金を地元発展のために役立てております。



| | 平均残高 | 残高 |
|----------|------|-----|
| 平成24年9月期 | 347 | 347 |
| 平成25年3月期 | 344 | 320 |
| 平成25年9月期 | 344 | 349 |

■貸出金の推移

地元中小規模事業者向け貸出および個人向けローンに積極的に支援致しております。



| | 平均残高 | 残高 |
|----------|------|-----|
| 平成24年9月期 | 195 | 193 |
| 平成25年3月期 | 194 | 193 |
| 平成25年9月期 | 189 | 189 |